

ДЕМОСТРАЦИОННАЯ ВЕРСИЯ ПАСПОРТА

ПОЛНУЮ ВЕРСИЮ ЭТОГО И ДРУГИХ ПАСПОРТОВ ВЫ МОЖЕТЕ ЗАКАЗАТЬ НА WWW.FREZ.RU или WWW.TPASPORT.RU

ООО «Асна-С» (Торговая марка Фрез.ру)

Офис: Москва, г. Зеленоград, ул. 1 Мая, дом 2

+7 (495) 646-50-26 (телефон)

+7 (499) 729-96-41 (факс)


+7 (906) 063-41-23 (GSM)

+7 (903) 125-65-83 (GSM)

passport@frez.ru (Эл. почта)

Наш сайт: www.Frez.ru

или: www.Tpasport.ru



Паспорта к станкам и оборудованию

Промышленная компания ООО «Асна-С» ИНН: 7735095308
ПОЛНЫЙ КАТАЛОГ ТЕХ. ДОКУМЕНТАЦИИ НА СТАНКИ И КПО

www.frez.ru или www.Tpasport.ru

Эл. почта: frez@frez.ru

124365, РФ. Москва, г. Зеленоград, ул. 1-го Мая, дом 2

Тел/факс: (495) 646-50-26 / (499) 729-96-41

GSM: (903) 125-65-83 / (906) 063-41-23


Паспорт подготовлен и проверен Фрез.ру

**СТАНКИ КОНСОЛЬНО-ФРЕЗЕРНЫЕ
6Т82Г-1, 6Т82-1, 6Т83Г-1, 6Т83-1**

**Руководство по эксплуатации
6Т82Г-1.00.000РЭ**

I Часть

✓ 2118



СОДЕРЖАНИЕ

I. Общие сведения	3
2. Основные технические данные и характеристики	4
3. Комплект поставки	7
4. Указания мер безопасности	9
5. Состав станка	II
6. Устройство, работа станка и его составных частей	12
7. Система смазки	29
8. Порядок установки	32
9. Возможные неисправности и методы их устранения	37
10. Особенности разборки и сборки при ремонте	39
11. Сведения о ремонте станка	41
12. Сведения об изменениях в станке	43
13. Материалы по запасным частям	44
Приложение	46

I. ОБЩИЕ СВЕДЕНИЯ

Инвентарный номер
Модель
Дата пуска станка в
эксплуатацию

Консольно-фрезерные станки моделей 6Т82Г-1, 6Т82-1, 6Т83Г-1, 6Т83-1 предназначены для фрезерования всевозможных деталей из различных материалов в условиях индивидуального и серийного производства.

На станках можно обрабатывать вертикальные и горизонтальные плоскости, пазы, углы, рамки, зубчатые колеса и др. На универсальных станках 6Т82-1 и





Рис. 1. Горизонтальный консольно-фрезерный станок 6Т82Г-1

Рис. 3. Горизонтальный консольно-фрезерный станок 6Т83Г-1





Рис. 2. Универсальный консольно-фрезерный станок 6Т82-1

Рис. 4. Универсальный консольно-фрезерный станок 6Т83-1

КОНСОЛЬНО-ФРЕЗЕРНЫЕ СТАНКИ
6Т82Г-1, 6Т82-1, 6Т12-1, 6Т82Ш-1,
6Т83Г-1, 6Т83-1, 6Т13-1, 6Т83Ш-1

Руководство по эксплуатации электрооборудования
6Т82Г-1.00.000 РЭ1

Часть II

КОНСОЛЬНО-ФРЕЗЕРНЫЕ СТАНКИ

6Т82Г-1, 6Т82-1, 6Т12-1, 6Т82Ш-1,
6Т83Г-1, 6Т83-1, 6Т13-1, 6Т83Ш-1

Руководство по эксплуатации электрооборудования
6Т83Г-1.00.000 РЭ1

Часть II

СТАНКОИМПОРТ

СССР

МОСКВА

СОДЕРЖАНИЕ

I. Общие сведения	3
2. Указания по технике безопасности	4
3. Подключение станка	4
4. Органы управления	4
5. Первоначальный пуск	4
6. Описание работы электросхемы	5
6.1. Привод главного движения	5
6.2. Привод перемещения стола	5
6.3. Привод зажима инструмента	6
6.4. Привод охлаждения	6
6.5. Режим ручного управления	6
6.6. Режим толчкового управления	7
6.7. Режим автоматического управления...	7
7. Сигнализация и блокировочные устройства	8
8. Указания по обслуживанию электрооборудования	8

Приложения

Схема расположения электрооборудования на станке	рис.1
Схема электрическая принципиальная	рис.2
Схема электрическая принципиальная	рис.3
Схема электрическая соединений станка	рис.4
Схема электрическая соединений консоли	рис.5
Схема электрическая соединений пультов	рис.6
Схема электрическая соединений шкафа	рис.7

Руководство по эксплуатации к изделию не отражает незначительных конструктивных изменений в изделии, внесенных изготовителем после подписания к выпуску в свет данного руководства, а также изменений по комплектующим изделиям и документации, поступающей с ними.